

Тема: «Растения весной. Цветы.»

1. Сказка о том, как бабушка Маша сажала цветочки

Бабушка Маша очень любила цветы. И весной она решила у себя на клумбе в саду посадить красивые цветы. Хотите узнать, как она это делала?

Сначала она вскопала землю. Положила семя в землю. И стала бабушка ждать, когда же взойдет росток. Но росточек не появлялся. Семя было слишком твердое. Что же делать? Как помочь росточку, чтоб он взошел? А, да попрошу дождик: «Дождик, дождик поливай, наше семя вырастай»

Дождик стал поливать землю изо всех сил. Он пробирался все ниже и ниже, пока не дотронулся до семени. Стало семя мягким от сырости и росточек смог выбраться из семени. Но в земле было темно. Но тут появилось солнышко и сказала: «Нужно помочь росточку выбраться из-под земли». Оно опустило свои лучики, согрело землю. Росточек потянулся, выпрямился, зацепился своими корешками за землю и выбрался на свет. Солнышко пригревало землю, дарило росточку зеленый цвет, появились листья и цветы. И в саду стало очень красиво.

2. Физминутка «Цветочек растет» Дети имитируют движения по тексту.

Посеяли в землю семена

(Дети приседают)

Прошел дождь, проклюнулись из семян маленькие зеленые росточки

(Дети открывают глаза, вытягивают шеи)

Стали росточки к солнцу тянуться, листочки свои протягивать к солнечным лучикам

(дети встают, разводят руки в стороны)

И вот появились на растеньицах маленькие тугие бутоны

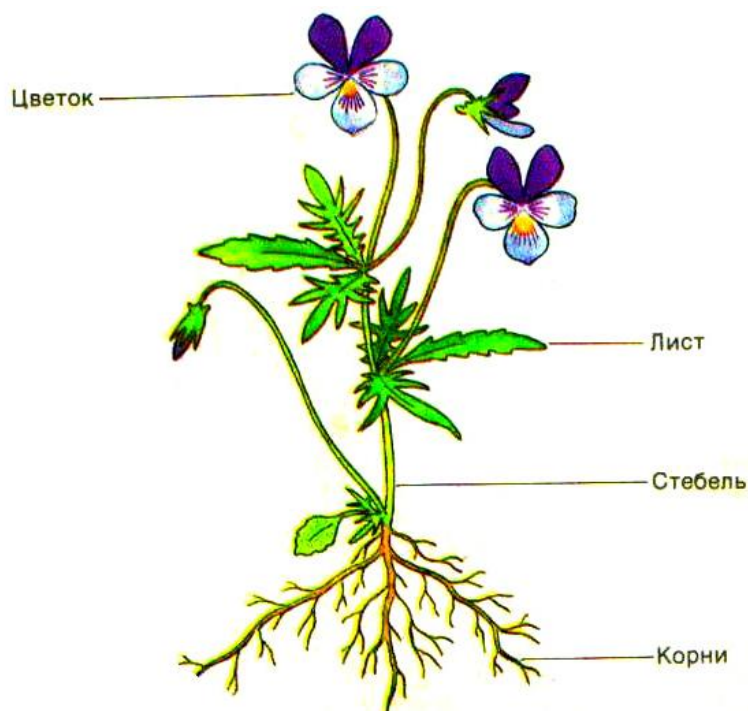
(Дети поднимают над головой соединенные в замочек руки)

И вот рано утром раскрылись бутончики все увидели красивые цветы

(Дети раскрывают «замочки», раскрыв пальчики)

3. Рассмотрите цветок.

Как он называется. Назови части строения цветка.



4. Упражнение «Посчитай»

- 1 тюльпан, 2 ..., 3 ..., 4 ..., 5 ...
- 1 роза, 2 ..., 3 ..., 4 ..., 5 ...
- 1 лилия, 2 ..., 3 ..., 4 ..., 5 ...
- 1 подснежник, 2 ..., 3 ..., 4 ..., 5 ...
- 1 колокольчик, 2 ..., 3 ..., 4 ..., 5 ... и т.д.
- 1 ромашка, 2 ..., 3 ..., 4 ..., 5 ...
- 1 василёк, 2 ..., 3 ..., 4 ..., 5 ... и т.д.

5. Просмотр презентации «Труд людей весной»

<https://youtu.be/uVoINo1uMos>

6. Упражнение «Подбери признак»

- Роза (какая?) ...красивая, колючая
- Ромашка (какая?) ...белая, лечебная, красивая, нежная
- Цветы (Какие?)... красивые, пахучие, разноцветные

7. Рисование «Рисуем розу.»

<https://youtu.be/qDamxpMfQI0>

8. Просмотр презентации «Цветы»
https://youtu.be/PXQZLX_856o

9. Игра «Назови одним словом»

Комар, муха, пчела - насекомые

Ромашка, роза, тюльпан – цветы

Берёза, дуб, рябина – деревья

Автобус, ложка, самолёт – транспорт

Помидор, морковь, капуста - овощи

Яблоко, груша, апельсин-фрукт

Малина, клубника, смородина – ягоды

Заяц, лиса, волк, медведь – лесные звери

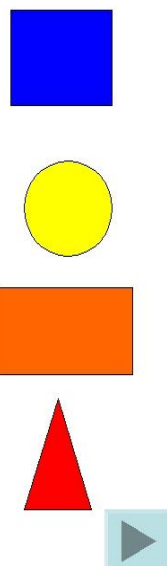

Ласточка, кукушка, журавль-перелётные птицы

Кастрюля, чашка, тарелка-посуда

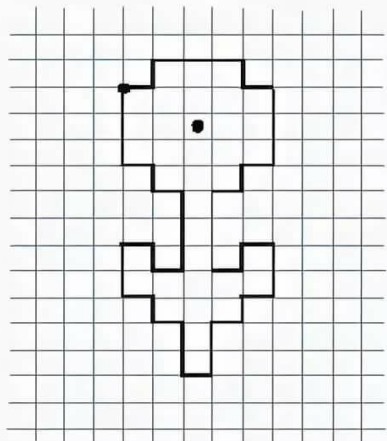
Шкаф, стул, кровать – мебель

10. ФЭМП

Какой фигуры недостает?



Диктант



Отступи 3 клетки слева, 3 клетки сверху, ставь точку и начинай рисовать:

1 →	1 ←	1 ←	1 →
1 ↑	3 ↓	2 ↓	1 ↓
3 →	1 →	1 ←	1 →
1 ↓	1 ↑	2 ↑	3 ↑
1 →	1 →	1 ←	1 ←
3 ↓	2 ↓	1 ↑	1 ↑
1 ←	1 ←	1 ←	1 ←
1 ↓	1 ↓	2 ↑	3 ↑

Что получилось? какие отличительные особенности есть у цветка?
(Есть стебель, соцветие, листья.) Где у цветочка серединка? Отметь ее.

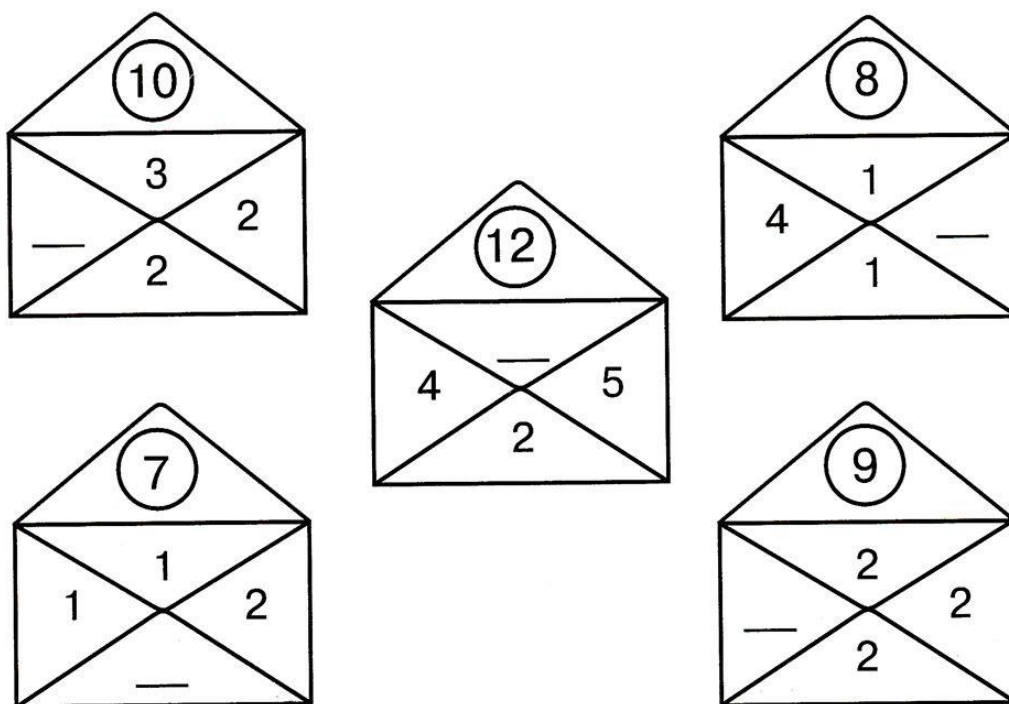
Соедини числа с подходящим количеством предметов.



- 1
- 2
- 3
- 4
- 5
- 6
- 7
- 8
- 9
- 10



Напиши пропущенные цифры на каждом конверте так, чтобы в сумме получилось число в кружочке.



kladroz.ru

Игра «Поднимите вверх правую руку»

Посчитаем пальчики. Дети воспроизводят **счет до 10**

Перед детьми яблоки разного размера и цвета. (наглядный материал по желанию)

Попросите ребёнка разложить яблоки по размеру (маленькие, средние, большие), затем по цвету (красные, жёлтые).

3 красных яблока и 2 жёлтых. Как можно их уровнять? (Можно добавить или убрать 1 яблоко)

Игра «Назови части суток»

- Вы завтракаете, когда? (утром)
- Мама приходит за вами в детский сад, когда? (вечер)
- На улице темно, вы разбираете постель и ложитесь спать, когда? (ночь)
- Мы обедаем в садике, когда? (день)

Игра «Скажи наоборот» с мячом

-Длинная полоска - короткая полоска

-Большой мяч - маленький мяч

-Много яблок - мало яблок

-Широкая река – узкая река

- Высокая - низкая

11. Просмотр презентации «Лепим цветы»

https://youtu.be/tCb2Z9I9D_4

12. Делаем поздравительную открытку

<https://youtu.be/ZP4rNg4e4kU>

13. Отгадай загадки

<https://youtu.be/BWd5yJUmvwY>